

Konversationen

Inhaltsverzeichnis

- [1 Einleitung](#)
- [2 Übersichtsseite](#)
- [3 Konversation anlegen](#)
 - [3.1 Menü](#)
 - [3.2 Übersichtsseite](#)
 - [3.3 Popup](#)
 - [3.4 Benutzerprofil](#)
 - [3.5 Pflichtfelder](#)
 - [3.5.1 Betreff](#)
 - [3.5.2 Teilnehmer](#)
 - [3.5.3 Auswahl](#)
 - [3.5.4 Nachricht](#)
 - [3.5.5 Weitere Optionen](#)
 - [3.6 Konversation absenden oder speichern](#)
- [4 Konversationslimit](#)

1 Einleitung

Mit Konversationen können Nutzer [private Nachrichten](#) austauschen. Insbesondere zur Abwicklung von Marktplatzeinträgen inkl. der Übermittlung persönlicher Daten ist dies sinnvoll.

2 Übersichtsseite

Eine [Liste der eigenen Konversationen](#) kann man über das Sprechblasen-Icon im Menü aufrufen.

3 [Konversation anlegen](#) [Konversation starten](#)

Konversationen lassen sich auf mehreren Wegen starten:

3.1 Menü

1. Button Konversationen
2. +-Button



3.2 Übersichtsseite

Button + [Konversation starten](#) auf der [Übersichtsseite](#):



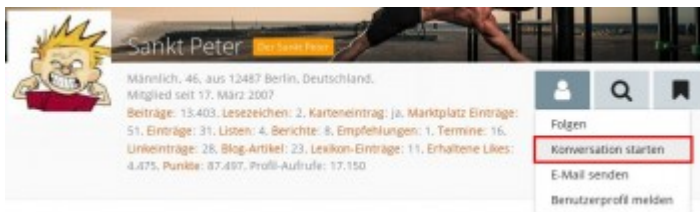
3.3 Popup

Button [Konversation starten](#) unten rechts:



3.4 Benutzerprofil

Menüpunkt [Konversation starten](#):



3.5 Pflichtfelder

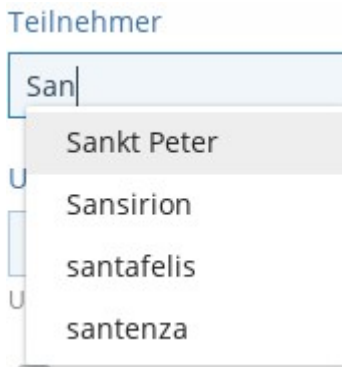
Um eine [Konversation](#) eröffnen zu können, müssen mindestens Betreff, Teilnehmer und Nachricht ausgefüllt sein.

3.5.1 Betreff

3.5.2 Teilnehmer

3.5.3 Auswahl

Bei der Auswahl der Teilnehmer ist darauf zu achten, nach Eingabe von mindestens 3 Buchstaben, den richtigen Empfänger auszuwählen:



Mehrere Teilnehmer

Möchte man gleichzeitig an mehrere Nutzer schreiben, kann man diese nacheinander auswählen. Das Teilnehmerlimit liegt bei 100.

3.5.4 Nachricht

3.5.5 Weitere Optionen

Unsichtbare Teilnehmer können hinzugefügt werden – allerdings nur beim Erstellen der [Konversation](#).

Man kann Teilnehmern erlauben weitere Teilnehmer hinzuzufügen.

3.6 [Konversation](#) absenden oder speichern

Nachdem alle Felder ausgefüllt sind, muss man eine [Konversation](#) ggf. nach der Vorschau nur noch absenden. Alternativ kann man auch einen Entwurf speichern.




[Konversation bearbeiten](#)

Bei einer laufenden [Konversation](#) kann der Starter:

- den Betreff bearbeiten
- die [Konversation schließen](#), so dass keiner Beteiligter mehr antworten kann
- weitere Teilnehmer einladen
 - hierbei kann ausgewählt werden, ob diese bereits geschriebene Nachrichten ebenfalls sehen dürfen
 - dieses Recht kann beim Start einer [Konversation](#) auch anderen Teilnehmern gewährt werden

Alle Teilnehmern können ihre Teilnahme verwalten und die [Konversation](#)

- ausblenden
- [verlassen](#)



4 Konversationslimit

Ein Nutzer kann maximal 300 Konversationen speichern. Wird diese Grenze erreicht, müssen [Konversationen verlassen werden](#), um an weiteren teilnehmen zu können.